

# Easy Go<sup>®</sup> Keg Air-Mix

- Et fuldt selvstændigt system
- Nemt at tilslutte
- Det lukkede system sikrer at olien forbliver ren
- Optimale slipevner til enhver form for bagværk
- Miljøvenlig emballage med 20 liter



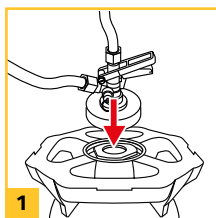
# Easy Go® Keg Air-Mix

## Brugervejledning

Easy Go® Keg Air-Mix er et fuldt selvstændigt system til nem og hurtig påførsel af og sprayfedt, som samtidig giver et flot slutprodukt. Det jævne sprøjtemønster sikrer, at olien fordeles ensartet på overfladen. Easy Go® Keg Air-Mix er et lukket system, der reducerer tågedannelse i bageriet, hvilket gør det nemmere at holde bageriet rent.

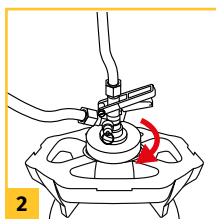
### TRIN 1

Sørg for, at håndtaget er i opret position og anbring doseringshovedets tre flapper i de tre fordybninger på beholder



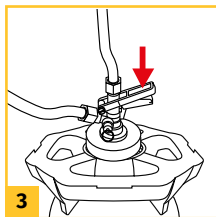
### TRIN 2

Drej forsigtigt doseringshovedet i retning med uret, indtil det ikke kan drejes længere.



### TRIN 3

Frigør håndtaget ved at trykke håndtagets to dele sammen og trykke dem nedad



### TRIN 4

Tilslut trykluftsslagen til Easy Go® Keg-maskinen.



### TRIN 5

Indstil lufttrykket til maks. 1,0 bar (0.1mPa) på regulatoren



### ADVARSLER:

- En fyldt beholder er under tryk. Du må aldrig punktere en fyldt beholder.
- Det maksimale tryk i en Easy Go® Keg beholder er på 1,0 bar



### TRIN 6

Åbn ventilen over muffen på beholderen



### TRIN 7



Nu er du klar til at spraye. Du kan begynde ved at tage sprøjtepistolen i hånden og trykke på håndtaget.







# Easy Go Spray justeringer

## Instruktioner til justering af sprøjtepistolen

Vælg det rigtige sprøjtemønster til din applikation. For eksempel et rundt til forme eller fladt til bageplader. Du kan ændre mange indstillinger på pistolen, for at opnå det optimale sprøjtemønster.

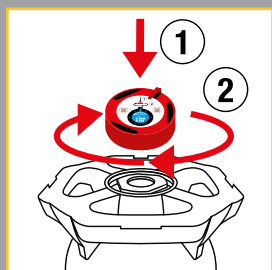
**TRIN 1**  
Justering af  
sprøjtemønstret:  
Lukket  = rundt mønster  
Åben  = fladt mønster

**TRIN 2**  
Justering af oliedoseringen  
Venstre = mere olie   
Højre = mindre olie 

**TRIN 3**  
Justering af lufttilførslen  
 Lukket = mindre luft  
 Åben = mere luft

## Bortskaffelse

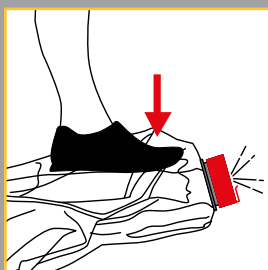
### Anvisning på bortskaffelse af den tomme Easy Go® Keg



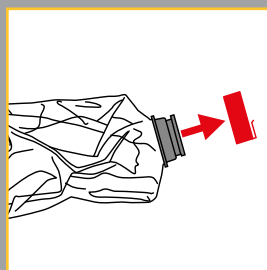
**TRIN 1**  
Luk kun trykket ud  
ved hjælp af værktøjet  
KeyKeg Tool.



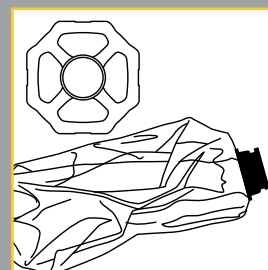
**TRIN 2**  
Luftryk til 0 bar.



**TRIN 3**  
Tryk gradvis luften ud af  
posen ved at træde med  
foden.



**TRIN 4**  
Fjern Keg værktøjet.



**TRIN 5**  
Slutresultatet.

### Easy Go® Keg og miljøet:

Easy Go® Keg er udviklet som en bæredygtig løsning både med tanke på materialegenbrug og energifornyelse. Easy Go® Keg står for et vigtigt fremskridt for både miljø, mennesker og erhvervet.

# Sortiment



## GOLDWAX EASY GO KEG

Varenr.: 55432

Universal sprayfedt med ekstra høj slipeffekt til både brød og kager. Baseret på vegetabilsk olie. Dette produkt er særlig velegnet til produkter med højt indhold af æg/protein (eks. sandkage og skærekager), samt meget sukkerholdige produkter.



## GOLD 1000 EASY GO KEG

Varenr.: 55430

Universal sprayfedt med god slipeffekt til både brød og kager. Baseret på vegetabilsk olie.



## ØKO RELEASE EASY GO KEG

Varenr.: 55426

Økologisk universal sprayfedt med god slipeffekt til både brød og kager. Baseret på vegetabilsk olie.



Forhandles af:

**CBP A/S**

Bødkervej 10, DK - 7100 Vejle

Tel +45 7642 4200

CBPpartner.dk



Sonneveld is part of **Orkla**